

# ÎMI PLACE LA GRĂDINIȚĂ! SĂ ȘTIU MAI MULT!

## Activități integrate





## Poziții spațiale și dimensiuni

Colorează cu verde-închis bradul înalt și cu verde-deschis bradul scund. Încercuiește cu roșu jucăria care este mai aproape de bradul din dreapta. Colorează hornul înalt. Marchează cu un **x** păpușa care stă în casă, în dreptul ușii.







## Numără și compară

Privește imaginea și colorează, pe coloana corespunzătoare, tot atâtea pătrate roșii câte fete sunt și tot atâtea pătrate albastre câți băieți sunt în imagine. Compară cele două grupe și spune în care grupă sunt mai mulți copii.






Al cui este?

Privește semnele de pe prosoapele copiilor. Caută-le pe obiectele din chenare și spune care este al fetei și care este al băiatului. Colorează doar obiectele copilului care seamănă cu tine (fată sau băiat).

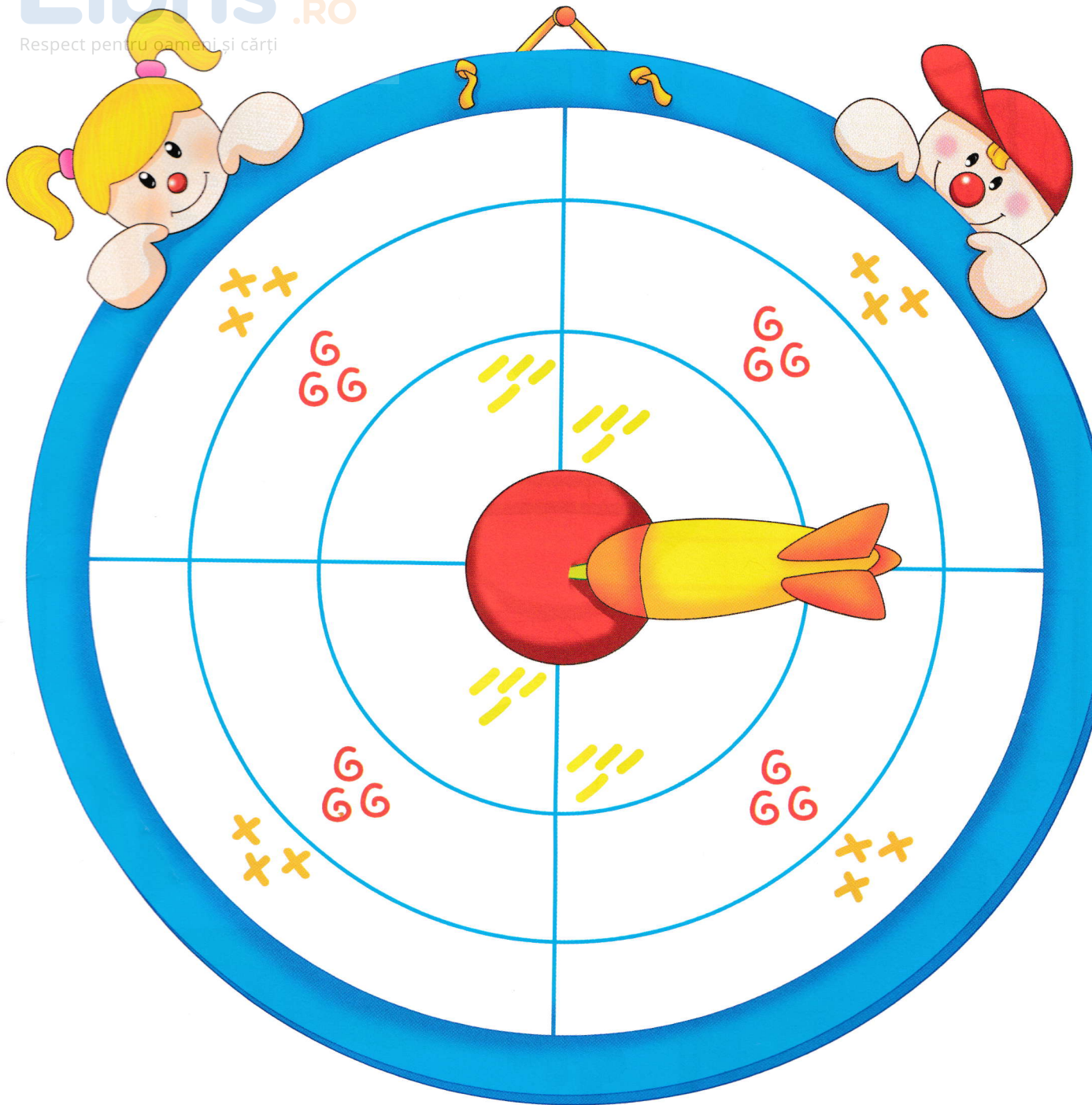




## Diferențe



Privește cu atenție cele două imagini și spune ce obiecte lipsesc în cea de-a doua, deși ele se regăsesc în prima. Marchează cu un **x**, în cea de-a doua imagine, locul obiectelor care lipsesc.





## Semne grafice





## Figuri geometrice

Colorează formele geometrice după indicațiile din partea dreaptă, sus, a paginii.





## Toamna

Trasează pe linia punctată folosind creioanele colorate și finalizează desenul.  
Termină de colorat imaginea și spune ce anotimp este ilustrat.





## Sania lui Moș Crăciun

Privește cu atenție cele două imagini și spune ce este diferit în imaginea de dedesubt față de cea de deasupra ei. Marchează cu un **x** pe imaginea de dedesubt locul în care ai identificat o diferență.